

「ココロ合せ♡チカラ合せ」 防災ネットワーク通信

あなたとご家族の生命を守る知見を備えましょう

2023 (令和5) 年8月20日 / 第68号

私ども防犯防災部は風早北部地域住民目線で柏市防災行政のチェック役に徹します。
市長への提言を通じ柏市防災の改革・改善を目指します。

風早北部地域ふるさと協議会

向日葵はわが街のシンボル



「Yahoo※防災アプリ」を活用して あなた・ご家族の命を守りましょう

※柏市は2018年にIT大手ヤフーとの間で災害情報をいち早く市民に提供するための協力協定を締結しました。



災害情報をいち早くお届け
防災速報



あらゆる災害情報をプッシュ通知でお知らせします

地震・津波・豪雨などの情報を迅速に通知します。通知のオン・オフも設定可能です。



緊急地震速報にも対応
地震による揺れをいち早く通知



自治体からの緊急情報
自治体の情報が直達届く



災害マップ
ユーザー同士で災害情報を共有



防災手帳
避難場所リストなどの防災情報



スマートフォンでも防災対策
今すぐアプリをダウンロード!



Yahoo!防災速報アプリ設定ガイド

インストールが完了したら、通知を受け取るために初期設定を必ず行いましょう。設定が完了していないと通知を受け取れない場合があります。



防災速報

アプリをインストールした後に、スマートフォンのホーム画面の**防災速報のアイコン**をタップして、アプリを起動すると、初期設定が開始されます。

1

初期設定を始める

プッシュ通知でお知らせ



次へ

防災速報は災害情報を「プッシュ通知」でお知らせします。「次へ」をタップしてください。

<iPhoneの場合>



次に表示される画面で「許可」をタップ。

2

現在地連動通知機能を設定する

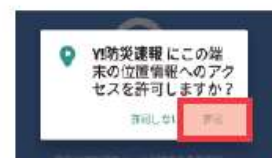
どこにいても

今いる場所の
防災情報が早く
届くように
取り急ぎ設定をお願いします



この機能を使う

移動先でも、今いる場所の災害情報を受け取れます。この機能を利用する場合は「この機能を使う」をタップしてください。



次に表示される画面で「許可」をタップ。

3

通知を受け取る地域を設定する

さらに便利に

自宅、実家、勤務先など
通知を受け取りたい場所を
登録してさらに安心



地域を設定する

「地域を設定する」をタップして、通知を受け取る地域を選びます。



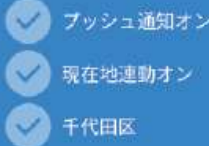
現在地や、郵便番号・市区町村名の検索から、地域を設定できます。

4

設定の完了

設定の完了

通知・地域設定は
「初期」メニューから
いつでも編集できます



始める

以上で初期設定は完了です。「始める」をタップしてください。



「始める」をタップすると、引き続き災害情報の確認方法などアプリの使い方の説明が表示されます。

今すぐアプリをダウンロードして、上記4つの手順を経て、災害時の有効な情報源として活用しましょう。
一度に3箇所の地域情報が登録可能です。

6月24日の防災講習会で講師推奨アプリ No.1

これから夏～秋の行楽シーズンで外出、旅行(国内)の機会も増えます。訪問先での悪天候・地震に遭うことを想定し、現在位置での警報や注意喚起を受信できるよう、予めアプリを設定しておきましょう。

設定方法の手順は以下を参照(非常に簡単です)してください。


1.おしらせ

現在地に連動した通知を受け取る

2023年7月5日

「現在地連動通知機能」をオンにすると移動先でも、今いる場所の災害情報(地震・豪雨・津波など)をお知らせします。通知はオン・オフで切り替えられます。


(1) アプリのトップ画面右下の歯車のマークをタップして設定画面を表示します。



(2) 「現在地連動の設定」から「現在地連動通知」をタップします。



(3) 「現在地連動通知」をオンにします。



- ※ この機能を利用するには端末の設定で位置情報サービスを「オン」に、防災速報アプリへの位置情報利用の許可を「常に」に設定する必要があります。
アプリ上で「位置情報サービスを利用できません」と表示される場合は、画面の案内に従って端末の位置情報の設定をご確認ください。