


# かんたん **3** ステップ

## STEP 1

マルチコピー機\*で  
行政サービスを選択

※セブン-イレブン、ローソン、  
ファミリーマート など



## STEP 2


マイナンバーカード\*  
をかざし、暗証番号  
(数字4桁)を入力

※利用者証明書用電子証明書が  
搭載されたもの




## STEP 3

必要な証明書を選択  
して、かんたん取得




## 利用者の声




＼ 簡単 ＼

市民課窓口でレクチャーを受けました。  
操作は簡単でびっくり！  
次からはコンビニ交付を利用したいと思います。



＼ 待たずに ＼

公園に行ったついでに住民票を取りました。  
赤ちゃんがいるので、窓口で待つこともなく、  
2～3分で取れるのは便利でした。



＼ いつでも・どこでも ＼

お昼休みに職場近くのコンビニで取りました。  
平日は仕事があるので窓口に行けませんが、  
どこでも取れるので助かりました。